



KAT6 gegevensaansluitdoos


Installatie-instructies DN-9008



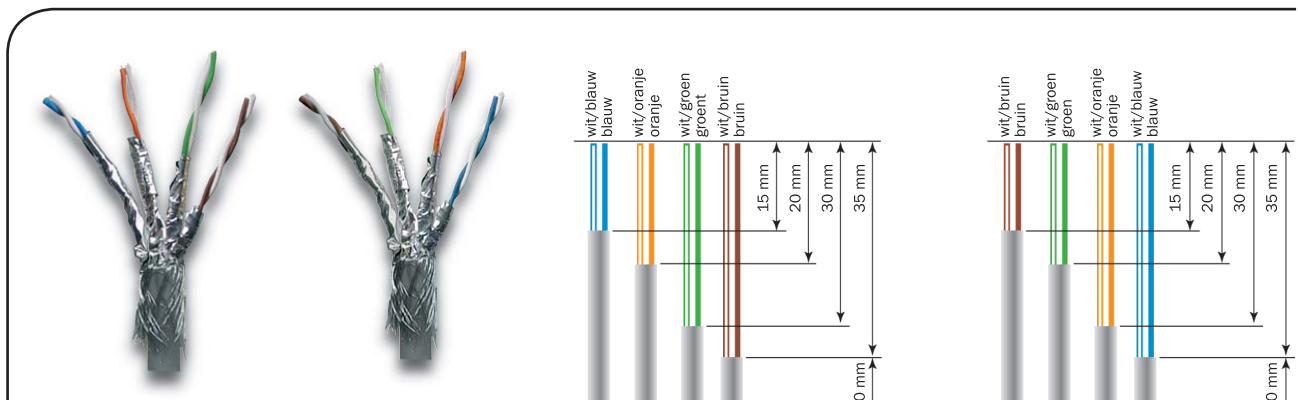
1) Snij de kabelmantel over een lengte van 45 mm in.



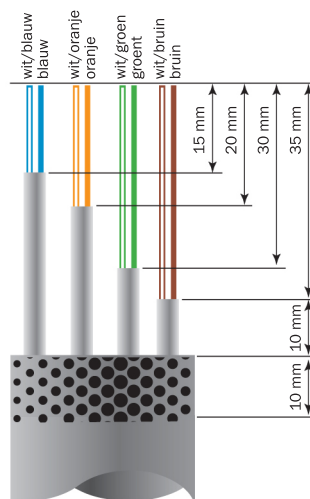
2) Verwijder de plastic mantel op 45 mm.



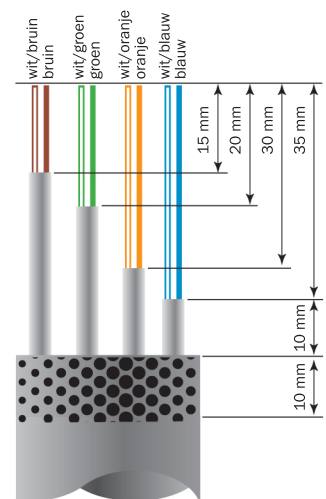
3) Snijd de gevlochten afscherming over een lengte van 10 mm weg en over de kabelmantel terugduwen.



4) Snijd de afschermfolie op lengte af.




Kabeldoorvoer linkerkant




Kabeldoorvoer rechterkant

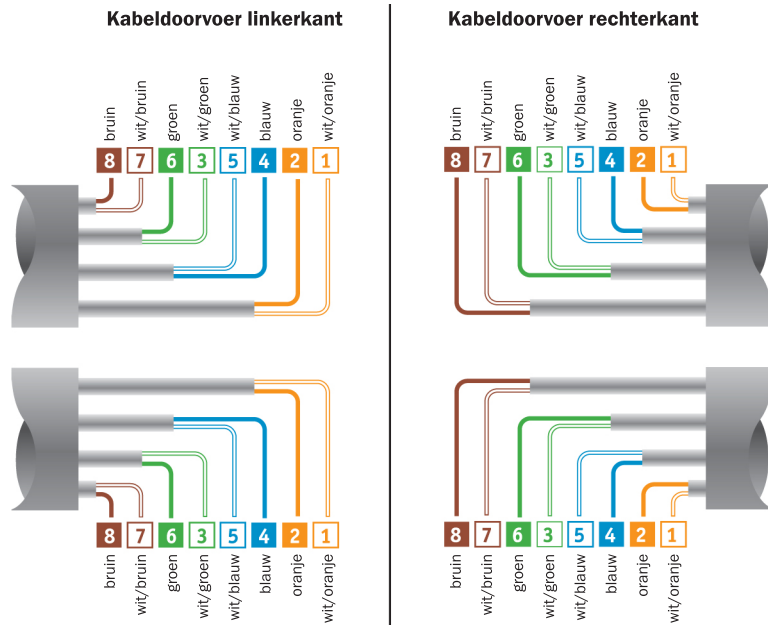
5) Sluit de kabel aan.



6) Gebruik een LSA-montagetang.



7) Sluit de draden aan.



Configuratie volgens de EIA/TIA 568 B

